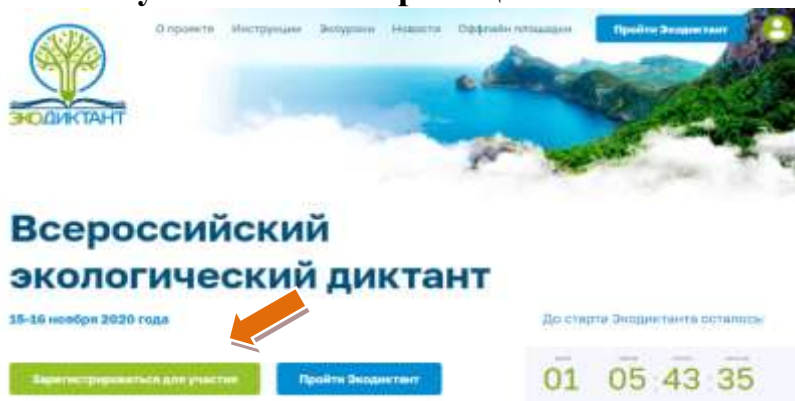


# Как зарегистрироваться и пройти Экодиктант онлайн?

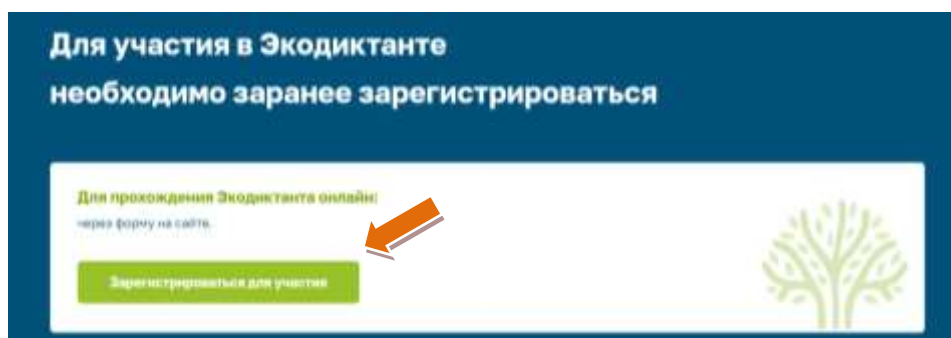
## шаг 1.

Зарегистрироваться на сайте можно 2 способами:

### 1. Через ссылку на главной странице:



или внизу главной страницы:

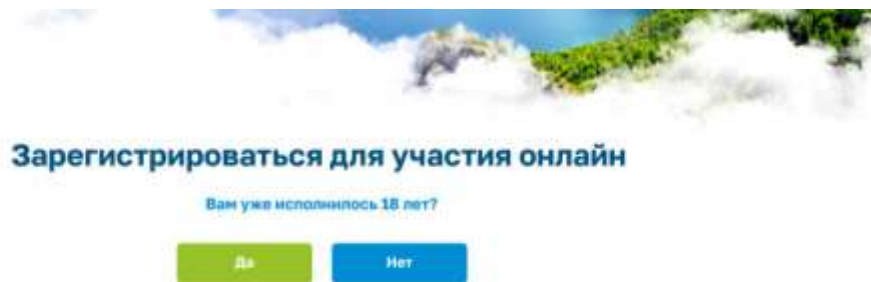


### 2. При нажатии на пиктограмму «Личный кабинет» (в верхнем правом углу), где Вы можете зарегистрироваться, пройти авторизацию (войти в Личный кабинет) или восстановить пароль от личного кабинета:



## шаг 2.

Нужно указать есть ли участнику 18 лет и заполнить форму регистрации:



Нужно указать есть ли участнику 18 лет и заполнить форму регистрации:

*Пример формы регистрации для участников старше 18 лет:*

- **Фамилия** - обязательное поле, не допускается в поле указывать цифры и символы, кроме скобок и дефиса

- **Имя** - обязательное поле, не допускается в поле указывать цифры и символы, кроме скобок и дефиса

- **Отчество** (при наличии) – необязательное поле, не допускается в поле указывать цифры и символы, кроме скобок и дефиса

- **Возраст** – выбираем из выпадающего списка сколько полных лет

- **Категория участника** – это обязательное поле, которое соответствует категории вопросов Экодиктанта (распределены по сложности): «без профильного образования», «участник организации-участника Экодиктанта», «эксперт, студент, специалист, руководитель в экологической сфере».

- **Организация** - поле становится доступным для заполнения только при выборе категории участника «Участник организации-участника Экодиктанта», рекомендуем работникам данных организаций выбрать свою компанию

- **Субъект РФ** – это обязательное поле, необходимо для формирования учетной записи участника

- **Email** – это обязательное поле, на указанный электронный адрес будет направлена ссылка для подтверждения регистрации (по ссылке нужно перейти в течение 24 часов с момента заполнения формы), а также информация о результатах Экодиктанта

- **Придумайте пароль** - обязательное поле, пароль должен быть не короче 6 знаков;

- **Повторите пароль** - обязательное поле, текст в полях «Придумайте пароль» и «Повторите пароль» должны полностью совпадать.

После нажатия на кнопку «Зарегистрироваться», на указанный в форме регистрации электронный адрес будет направлена ссылка для подтверждения регистрации. По ссылке нужно перейти в течение 24 часов с момента заполнения формы, иначе почта будет принята как недействительная, а регистрация аннулирована.

В случае, если на email письмо с ссылкой для подтверждения регистрации не пришло, рекомендуем проверить правильность указанного почтового адреса на предмет опечаток или попробовать повторно зарегистрироваться. Если проблема сохраняется необходимо обратиться в техническую поддержку [portalEco@ravnopravie.online](mailto:portalEco@ravnopravie.online) или использовать для регистрации иной почтовый адрес.

Регистрация участников младше 18 лет аналогична, отличие лишь в количестве полей в регистрационной форме:

## Зарегистрироваться для участия онлайн

Для лиц младше 18 лет

Фамилия	<input type="text" value="Укажите фамилию"/>
Имя	<input type="text" value="Укажите имя"/>
Отчество (при наличии)	<input type="text" value="Укажите отчество"/>
Email	<input type="text" value="Укажите свой email"/>
Субъект РФ	<input type="text" value="Выберите из списка"/>
Придумайте пароль	<input type="password" value="Введите пароль"/>
Повторите пароль	<input type="password" value="Введите пароль еще раз"/>

Нажимая на кнопку «Зарегистрироваться», Вы соглашаетесь с [Политикой конфиденциальности](#)

[Зарегистрироваться](#)

### шаг 3.

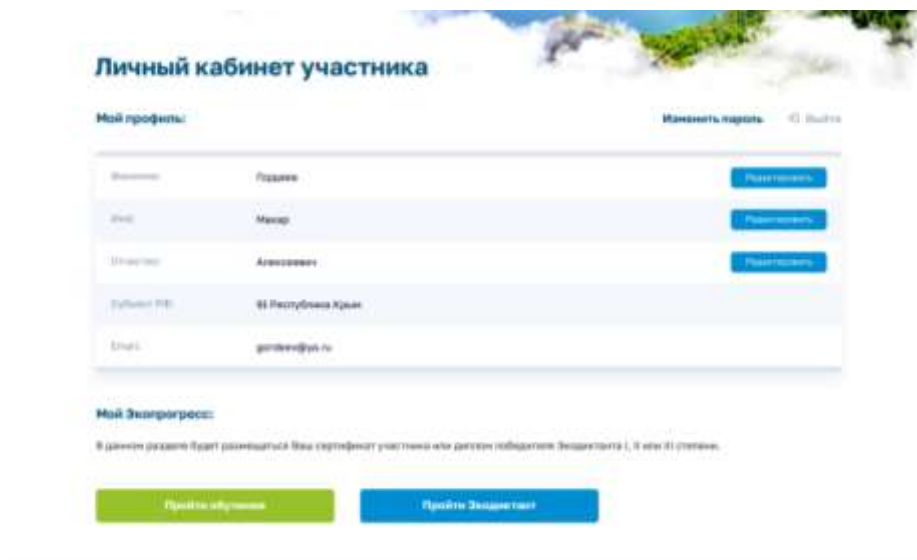
Войти в Личный кабинет участника можно при нажатии на пиктограмму в правом верхнем углу:



При входе в Личный кабинет нужно ввести email и пароль. В случае, если Вы не помните пароль, его можно восстановить.

The image shows a form for password recovery. At the top, it says 'Восстановить пароль' in blue. Below that is a label 'Ваш Email' and an input field with the placeholder text 'Укажите свой email'. Underneath the input field is a green button labeled 'Восстановить'. At the bottom of the form, there are two links: 'Войти в личный кабинет' and 'Зарегистрироваться'.

Если при регистрации Вы ввели неверную фамилию или имя (например, с опечаткой), хотите сменить возраст или категорию это можно сделать в Личном кабинете. Там же будут размещены Ваши дипломы или сертификаты.

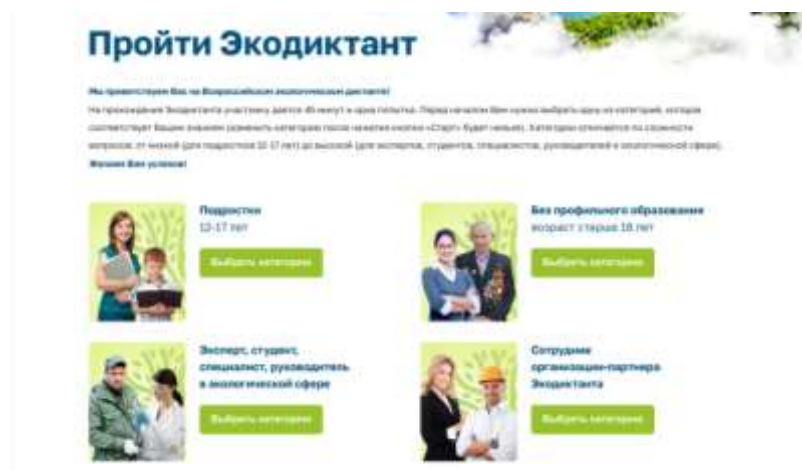


#### шаг 4.

Перед прохождением Экодиктанта (в период с 00.00 15 ноября 2020 года по 23.00 16 ноября 2020 г., по московскому времени) необходимо авторизоваться на портале через форму входа в Личный кабинет.

После этого можно начинать прохождение Экологического диктанта, выбрав «Пройти Экодиктант» на главной странице или из Личного кабинета.

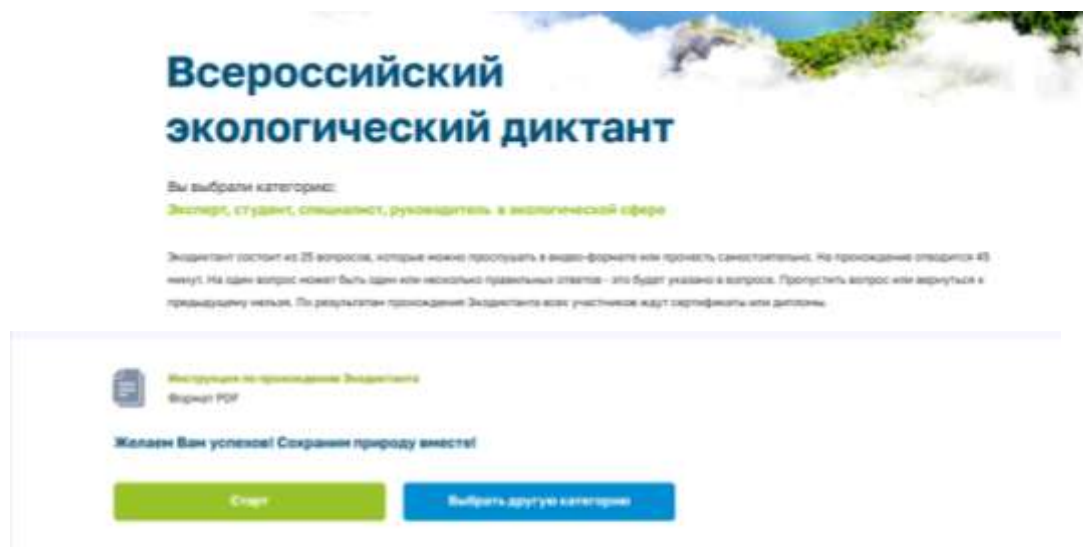
На стартовой странице Экодиктанта необходимо еще раз выбрать свою категорию: категории отличаются по сложности. Один участник может пройти онлайн Экодиктант только в одной категории.



## шаг 4.

### Экодиктант

После выбора одной из категорий участник переводится на страницу с вводным текстом, инструкцией для пользователя по прохождению Экодиктанта и кнопки «Старт» и «Выбрать другую категорию».



После нажатия на кнопку старт начнётся отсчет времени, сменить категорию участника Экодиктанта с этого момента будет невозможно.

На прохождение Экодиктанта участнику дается 45 минут и одна попытка.

На страницах с вопросами Экодиктанта сверху выводятся часы, показывающие оставшееся время (убывание демонстрируется в реальном времени). По истечении 45 минут прохождение Экодиктанта завершается автоматически.

Над текстом вопроса размещено видео-вариант вопроса, который полностью соответствует письменному варианту вопроса. Участник может либо запустить видео, либо прочесть вопрос.

**Обращаем внимание!** Вопросы Экодиктанта представлены в виде тестовых вопросов, перед тем, как отвечать на вопрос нужно внимательно прочитать, каким образом на него нужно ответить: некоторые вопросы предусматривают один правильный вариант ответа, некоторые вопросы – несколько правильных вариантов, по некоторым вопросам нужно будет выбрать все неверные утверждения.

Всего в Экодиктанте 25 вопросов. За один балл засчитывается полностью верный ответ на вопрос.

### **шаг 5.**

Завершение Экодиктанта происходит в двух случаях:

- участник ответил на все 25 вопросов
- истекло 45 минут (при истечении времени прохождение Экодиктанта происходит автоматически).

Сертификаты участников или дипломы победителей Экодиктанта участникам будут размещены в Личных кабинетах участников (на email участника будут направлены соответствующие уведомления), после их проверки системой, но не позднее 27 ноября 2020 года.

В зависимости от количества набранных баллов Вам будет направлен:

- сертификат участника, если будет набрано от 1 до 15 баллов;
- диплом Победителя III степени - от 16 до 19 баллов;
- диплом Победителя II степени - от 20 до 22 баллов;
- диплом Победителя I степени - от 23 до 25 баллов.